


**Bcube**[®]
the smart fitness partner



SAUNA+DAMPFBAD

Die Umgebung in der Entspannung zum Vergnügen wird





GIUGIARO DESIGN SAUNA
(240x240xh220 cm)

Lösungen für die optimale Kundenzufriedenheit

Die Erfahrung unseres Unternehmens das seit über 120 Jahren in der Holzverarbeitenden Industrie tätig ist, und die Kompetenz unserer Mitarbeiter versetzten uns in die Lage dem Kunden ein weltweit führendes Produkt anzubieten. Unsere Saunen zeichnen sich durch eine Reihe von Innovationen aus, die das Ergebnis langjähriger Forschungsarbeit sind. Sie wurden von Bcube® angestrengt, um den Bedürfnissen der Kunden nachzukommen. Dazu zählt auch eine individuelle Planung vor Ort, bei unseren Kunden.



1



2



3

- Die Saunen werden mit Kork isoliert, einem absolut umweltfreundlichen Material, und nicht etwa mit Glas- oder Steinwolle. Letztere Materialien werden als gefährlich eingestuft und finden bei uns keine Verwendung.

- Das einstellbare Scharnier und Türschloss, zusammen mit der Ableitung der weniger warmen und verbrauchten Luft im unteren Bereich (über spezielle Entlüftungsgitter) gewährleisten eine optimale Wärmeisolierung, mit einer Verkürzung der Aufheizungszeiten und mit einer dementsprechenden Energieeinsparung.


- Die Innenausstattung wird vor der Montage mit speziellen wasserabweisenden Lacken behandelt, damit die Sitzplätze und Bänke keinen Schweiß aufnehmen. Somit gewährleisten unsere Saunen einen höheren Hygienestandard.

- Die Sauna wird serienmäßig mit einer Mehrzweck-Schalttafel geliefert, mit der Sie eine Vielzahl von An- und Ausschaltzyklen programmieren können.


Die reichhaltige Ausstattung umfasst weitere wichtige Elemente:

- die Paneelen werden heiß und unter 200 atü Hochdruck gelemmt und nicht genagelt
- die Tür ist komplett isoliert
- doppeltes bruchfestes Glas
- original finnischer Ofen mit dreifachem Kühlmantel
- von innen zu betätigender Alarm
- doppelte Sicherheitssonde
- Temperatur- und Feuchtigkeitsmesser, Sanduhr, Bottich.

- 1 - Innenrahmen;
- 2 - Entlüftungsgitter;
- 3 - Einstellbares Türscharnier;
- 4 - Isolierung in Kork;
- 5 - Einstellbares Türschloss;
- 6 - Mehrzweck-Schalttafel;
- 7 - Alarmknopf;
- 8 - Original finnischer Harvia-Ofen.



4



5



6

Ein absolut entspannender, einzigartiger moment

Eine unserer Saunen zu betreten ist ein besonderer Moment, eine echte Pause, die in unserem hektischen Alltagsleben besonders wichtig ist, um die "Batterien wieder aufzuladen". Ein einzigartiger Moment, um wieder zu sich selbst zu finden und Körper und Seele zu entspannen.



7 8




Umweltverschmutzung, Lärm, Stress in der Arbeit, zu viel sitzende Tätigkeiten. Das Alles führt zu Verspannungen, Nervosität und Unwohlsein. Es ist deshalb besonders wichtig einen Ort der Ruhe zu haben, um abzuschalten und sein inneres Gleichgewicht wieder zu finden. Die Sauna ist für die Regeneration des Körpers und des Geistes ein wunderbares Mittel. Hier können Sie abschalten und haben Ihre Ruhe.



TREBI SAUNA
(200x135xh198 cm)

Giugiaro Design Sauna: Evolution der Arten

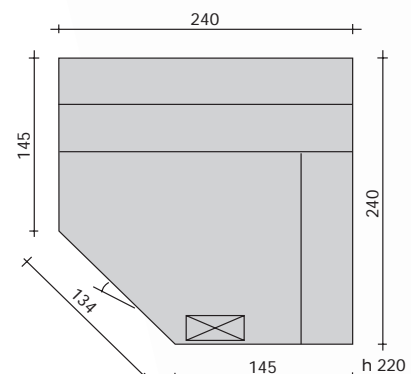
Die Giugiaro Design Sauna wird für jeden Kunden nach Maß geplant und stellt das Glanzstück unserer Produktpalette dar. Um die Bedürfnisse unserer anspruchsvollen Kunden zufriedenzustellen, werden für dieses bis ins kleinste Detail sorgfältig geplante Designerprodukt nur die edelsten Materialien verwendet.



Isolierung aus Kork, einstellbare Scharniere und Türschlösser, "geführter" Ablass der verbrauchten Luft, Lackierung der inneren Einrichtung, Mehrzweckschalttafel mit programmiertem Anschalten für viele unterschiedliche Zyklen: Sämtliche Qualitätsmerkmale der Bcube® Saunen integrieren sich auf natürliche Weise mit dem unverwechselbaren und eleganten Stil dieser Linie. Das ist das Ergebnis der Zusammenarbeit mit Giugiaro Design, einem der besten Designstudios auf internationaler Ebene.

Die originelle Linie der Giugiaro Design Sauna wird vor allem aus den räumlichen Abmessungen und Details ersichtlich. Diese Sauna ist überdurchschnittlich hoch. Diese funktionelle Tür ist an der Ecke angebracht, um den Platz zu optimieren. Außen wird die Sauna mit einer Reihe von Strahlern beleuchtet die für den gewissen visuellen Effekt sorgen. Dank der großflächigen Fenster ist diese Sauna besonders komfortabel und hell, und somit auch für diejenigen geeignet, denen es ab und zu mal ein wenig zu eng vorkommt. Praktische Ablageregale werden mitgeliefert, zusammen mit einem originellen Spiegel in unverwechselbarer Form.

Der Innenraum bietet besondere Details: Vom Lampenschirm aus Holzlamellen, der für eine gleichmäßige Verteilung des Lichts sorgt, bis hin zu den Bänken, die mit speziellen wasserabweisenden Lacken gestrichen sind.



SG 01
LEISTUNG: 9 kW
380 V - Drehspannung
Für 3-6 Personen



Die besten Holzsorten für Standardsaunen und maßgeschneiderte Saunen

Die Sauna ist heutzutage eine Dienstleistung, die in einem Fitness-Center, einer Beauty-Farm, oder einem Wellness-Center oder kurzum überall dort, wo professionell für das körperliche und geistige Wohlbefinden gearbeitet wird, nicht fehlen darf.

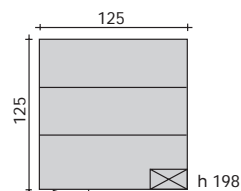


TREBI SAUNA
(200x300xh220 cm)

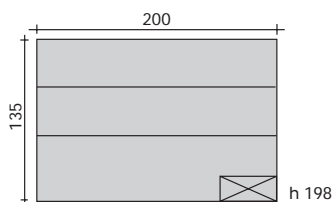
Bcube® ist dazu in der Lage, den Kunden eine reichhaltige Auswahl an Standard – oder Individuallösungen zu bieten. Wir versuchen mit Ihnen die besten Lösungen zu finden, um Ihre Investitionen in diesem Bereich zu optimieren. Für unsere Produkte verwenden wir nur die besten Holzarten: entweder Fichte, ein duftendes Holz das eine nordische Atmosphäre kreiert (wo die Philosophie der Sauna entstanden ist), oder auch Hemlock Holz aus Nordamerika, das keine Astlöcher aufweist. Für die Inneneinrichtung wird exotisches Holz verwendet, das eine geringere Wärmeleitfähigkeit hat, um so den Aufenthalt im Innenraum der Sauna möglichst angenehm zu gestalten.



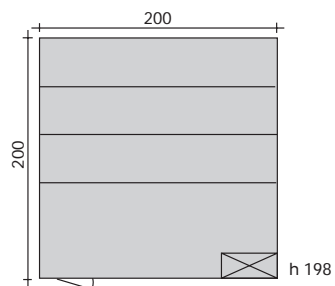
DIE ABMESSUNGEN DER STANDARDSAUNEN



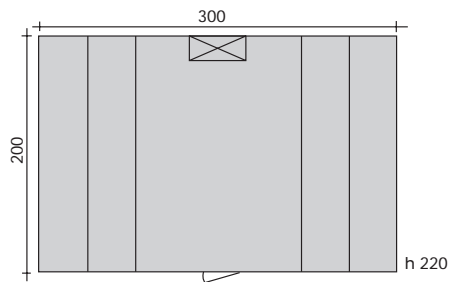
SA 02
LEISTUNG: 2,5 kW
220 V - Einphasenspannung
Für 2 Personen




SA 03
LEISTUNG:
220 V - Einphasenspannung 4,5 kW
380 V - Drehspannung 4,5 kW
Für 2 - 4 Personen



SA 04
LEISTUNG: 5 kW
380 V - Drehspannung
Für 3-6 Personen




SA 05
LEISTUNG: 9 kW
380 V - Drehspannung
Für 4-8 Personen



Die angenehme Wirkung des Dampfbads

Das Dampfbad entstand in der hellenischen und romanischen Kultur der "Thermae" zur Entspannung und Geselligkeit. Durch seine angenehme Wirkung ist es auch in der heutigen Zeit mehr und mehr gefragt und dient in erster Linie der Stressbekämpfung. Davon abgesehen hat es sehr positive Auswirkungen bei Problemen mit den Atemwegen sowie bei Hautproblemen.




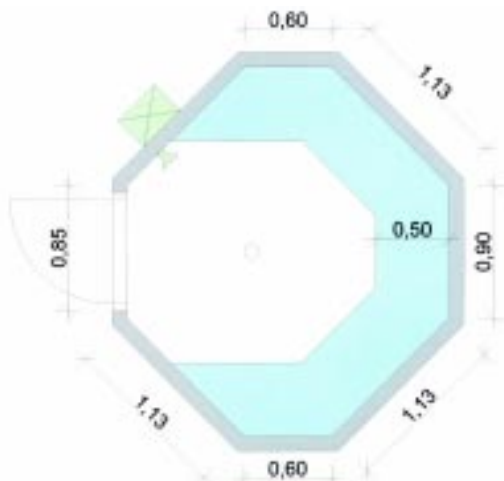
Bcube® ist es gelungen, ein elegantes, geräumiges und im Preis-/Leistungsverhältnis vorteilhaftes Dampfbad zu entwickeln und herzustellen: Die gemauerte Version ist eine Variante mit hohem Qualitätsniveau bei nicht allzu hohen Investitionskosten. Auch bei diesem Produkt hat unser Unternehmen große Aufmerksamkeit auf die technischen Details gelegt. Der Dampfgenerator, der mit einer für das Volumen des türkischen Bads ausreichenden Leistung gewählt wird, umfaßt drei Verteiler deren Ventile automatisch über einen Timer gesteuert werden. Jeweils eines für das Desinfektionsmittel und zwei für die ätherischen Öle, für die Eukalyptus, Pfefferminz und Zitrone zur Verfügung stehen. Die Steuertafel verfügt über ein Selbstdiagnosesystem mit Voralarmstufen, mit denen eventuelle Probleme bereits vor ihrem Auftreten diagnostiziert werden. Somit reduzieren sich die technischen Ausfallzeiten auf ein Minimum.



Die Vorteile des gemauerten Dampfbads

Bei der Planung eines Dampfbads kann Ihnen Bcube® helfen, eine absolut maßgeschneiderte Lösung zu finden, um somit den verschiedenartigsten Bedürfnissen der immer anspruchsvoller werdenden Benutzern nachzukommen. Wir stehen hierfür unseren Kunden auch während des Einbaus hilfreich zur Seite.

Die gemauerten Lösungen, die mit Hilfe unsere Pläne hergestellt werden können, sind praktisch unendlich, ästhetisch durchwegs geschmackvoll und auch wirtschaftlich. Die Abmessungen, Formen und Farben, die architektonischen Varianten aufgrund räumlicher Vorgaben, Stufen, runde Wände oder Glaswände, all dies bestimmen Sie. Wir machen die Planung nach Ihren Angaben und somit ist jeder unserer Pläne nach Ihren speziellen Wünschen ausgearbeitet. Der Plan charakterisiert damit eindeutig den Relax-Bereich eines Fitness-Centers oder eines Wellness Bereichs, je nachdem ob er besonders funktionell oder gemütlich gestaltet werden soll. Möchte der Kunde sein Dampfbad von seinen Stammlieferanten errichten lassen, so stehen wir mit unserem kompletten Montagehandbuch zur Verfügung, mit dem sämtliche Informationen zur Schaffung eines einwandfreien Produktes gegeben werden.



TECHNISCHE DATEN

DAMPFGENERATOR	BT21	BT31
Spannungsversorgung	einphasig	dreiphasig
Dampf (kg/h)	6	13
Stromstärke in Ampere	19,80	14,30
kW	4,35	9,40
Anzahl der Pole	2	3
Maximales Raumvolumen in m ³	4	10
Steuerspannung	24V – 50/60 Hz	
Aufnahme der Steuerspannung	30 VA	
Wasserdruck	1-10 bar	
Wasserleitfähigkeit	125-1250 µS/cm	
Härtegrad des Wassers	15-30°F	
Geräuschpegel	40 dB	
Äußeres Gehäuse	mit Epoxydpolyester pulverlackiertes Metallblech	



Die Tür des von unserem Unternehmen entworfenen Dampfbads besteht aus Eloxal Aluminium und ist in ganzer Höhe mit bruchfestem, doppeltem Glas ausgestattet. Ein Gitter zur Kontrolle des internen Unterdrucks, ein Feuchtigkeitsabflußrohr und eine besonders sorgfältig ausgeführte Isolierung ermöglichen einen maximalen energetischen Wirkungsgrad mit minimalem Verbrauch an elektrischem Strom.

Entspannung für Körper und Geist

Sich in ein Dampfbad begeben und sich sogleich von einer wohltuenden Dampfwolke umhüllen lassen. Den Gedanken freien Lauf lassen, sich komplett dem Genuss einer entspannenden und erholsamen Pause hingeben, weit weg von all dem, was uns Tag für Tag Stress verursacht. Sich entspannen und einen Moment dem körperlichen und geistigen Wohlbefinden hingeben.



Nach ärztlicher Aussage ist das Dampfbad, genauso wie die Sauna, eine echte Wohltat für die menschliche Gesundheit. Zweifelsohne hilft es, den Körper von Giftstoffen zu befreien. Diese Jahrtausend alte Gepflogenheit, die keine besonderen Kontraindikationen aufweist (die Raumtemperatur ist relativ gemäßigt, mit hoher Luftfeuchtigkeit) entspannt die Muskeln und die Gelenke, regt den Blutkreislauf an, stimuliert den Stoffwechsel des Körpers und kann dazu beitragen, Asthma und Allergien zu heilen.

Unser Zubehör für den Relax-Bereich

Nach dem Saunagang oder dem Dampfbad ist es besonders wichtig sich zu entspannen und dem Körper die notwendige Ruhe zu gönnen. Die beste Methode hierzu besteht darin, es sich auf einem Relax-Stuhl oder -Liege aus Holz von Bcube® bequem zu machen.



Aus massivem im Ofen getrockneten Buchenholz gefertigt, bieten die Stühle und Liegen maximalen Komfort u. a. auch wegen der natürlichen Wärme und Eleganz des Holzes. Um die gewünschte Qualität zu erzielen, werden sie mit der gleichen handwerklichen Sorgfalt geglättet und poliert, die wir zur Herstellung all unserer Produkte verwenden. Die Relax-Stühle von Bcube®, bei denen besonderer Wert auf jedes Detail gelegt wird, werden mit ausziehbarer Fußstütze und mehrfach einstellbarer Rückenlehne gefertigt. Auf Anfrage kann auch ein nützlicher kleiner Tisch im gleichen Stil geliefert werden.



Unsere Relax-Liegen (sowohl in fester als auch in regulierbarer Ausführung) sind dank der anatomischen Sitzflächen äußerst bequem und entspannend. Sie wurden speziell dafür entwickelt, dass der Körper sich stets in optimaler Position befindet. Das regulierbare Modell verfügt über ein doppeltes Scharnier sowohl für die Kopfstütze als auch für die Fußstütze, damit sich der Benutzer die bevorzugte Position auswählen kann. Diese elegante Ausführung in Buchenholz hat darüber hinaus eine nützliche, ausziehbare Ablagefläche.



Die Wichtigkeit der Massage

Die Massage nimmt im Bereich der innerhalb eines Fitness-Centers angebotenen Dienstleistungen immer mehr an Bedeutung zu. Aufgrund unserer umfassenden Erfahrung im Bereich der Holzverarbeitung hat Bcube® eine Reihe von Liegen der besten Qualität entwickelt, die die Wärme des Buchenholzes mit viel Widerstandsfähigkeit und Komfort kombinieren.

Auch bei der Fertigung der Massageliegen wird großer Wert auf die Details gelegt. Die Produktpalette von Bcube® sieht zwei verschiedene Varianten vor. Die stationäre Variante ist mit Limonta Leder überzogen und hat ein im Neigungswinkel einstellbares Oberteil, sowie eine Öffnung für das Gesicht. Verschiedenes Zubehör kann optional geliefert werden: Rollenhalter für das Papier und line Ablage über die gesamte Länge der Liege hinweg.



Die äußerst bequeme und komfortable Klappausführung verfügt serienmäßig über ein integriertes Kopfkissen mit Öffnung für das Gesicht und Standbeinen, die ebenfalls aus Buche sind. Diese Liege ist ebenso mit Limonta Leder überzogen und verfügt über ein elegantes Design. Zusammengeklappt ist sie dank ihres geringen Gewichts, sowie ihres speziellen Handgriffs leicht transportierbar.

Forschung und Planung vor jeder Aktion

Um optimale Ergebnisse zu erzielen, kann auf die Phasen einer eingehenden Forschung und Planung nicht verzichtet werden, wenn eine neue Idee zur vollsten Kundenzufriedenheit umgesetzt werden soll.



Die Forschung ist von grundlegender Wichtigkeit um neue Tendenzen zu untersuchen, zu bewerten und zu verstehen. Genauso wie die Bedürfnisse der stets anspruchsvoller und wählerischer werdenden Kundschaft. Die Planungsphase ist der Ausgangspunkt einer langen Arbeit, mit der über sorgfältige Designarbeit sowie Material- und Komponentenauswahl ein Endprodukt erzielt wird, das der Ausdruck einer stets nach hervorragender Qualität strebenden Unternehmensphilosophie ist. Bei Bcube® sorgt eine Gruppe von sehr gut ausgebildeten Entwicklungingenieuren dafür, dass diese Prinzipien in die Tat umgesetzt werden und dass der Forschungs- und Entwicklungsbereich des Unternehmens mit seinen innovativen Vorschlägen stets zu den Besten gehört. Hier gilt unser besonderer Dank der Zusammenarbeit mit Giugiaro Design.



Die Dienstleistungsphilosophie

Eine sorgfältige Bearbeitung aller Details, beginnend mit der Produktauslieferung, technischen Informationen, Service- und Wartungsdienstleistungen jeder Art! Dies sind die wichtigsten Aspekte der gesamten Dienstleistungspalette, die Bcube® seinen Kunden bietet.




MONTAGE

Bcube® stellt ganz gezielt Produkte und Einrichtungen her, die problemlos vom Kunden selbst montiert werden können. Auf Wunsch stellen wir Ihnen auch unser eigenes Montageteam zur Verfügung, eine Gruppe von sehr gut ausgebildeten Servicetechnikern, die alle Einbau- und Reparaturarbeiten zu Ihrer vollsten Zufriedenheit erledigen. Ob Saunen, türkische Bäder (Türen und Generator), Fußböden oder Schränke, unser Personal ist in der Lage, für jedes Produkt eine perfekte Montage mit der Bcube® Garantie durchzuführen.



TECHNISCHER SERVICE


Es ist überflüssig, die Wichtigkeit dieses Aspekts zu unterstreichen: Ein Gerät das nicht benutzt werden kann, stört nicht nur das Image, sondern verursacht auch einen wirtschaftlichen Schaden. Aus diesem Grund achtet Bcube® auf die absolute Zuverlässigkeit seiner Produkte. Falls dennoch unsere Techniker benötigt werden sollten, so stehen Ihnen diese so schnell als möglich direkt vor Ort zur Verfügung. Natürlich auch für telefonische Auskünfte (die angesichts der Einfachheit sämtlicher Wartungsarbeiten meistens ausreichend sind), um die Außerbetriebszeiten auf ein Minimum zu reduzieren.



KUNDENDIENST

Unsere Erfahrungen im Bereich der Fertigung, des Vertriebs und der unterstützenden Marketingtätigkeiten stehen unseren Kunden stets zur Verfügung. Das engmaschige Vertriebsnetzwerk überall im Inland ist dazu in der Lage, sämtlichen Bedürfnissen effizient nachzukommen. Vom ersten Kontakt bis zur Kaufentscheidung ist unser Personal in der Lage Ihnen wertvolle Anregungen zu geben, Sie optimal zu beraten und Problemlösungen zu bieten. Nach der Auslieferung und Montage wird Ihnen unser Außen- und Innendienst bei allen Fragen und Wünschen jederzeit mit Rat und Tat zur Seite stehen. Unser Ziel ist es eine langjährige Kundenbindung aufzubauen und jeden unserer Kunden als wichtigen Geschäftspartner zu betreuen und bei Problemen zu helfen.





Bcube® ist Ihr erfahrener und zuverlässiger Partner mit einer umfangreichen Produktpalette für die Einrichtung von modernsten Fitness-Anlagen. Von Umkleideraum-Einrichtungen bis hin zu den verschiedensten Bödenbelägen, von Saunen und Dampfbädern bis hin zu einem umfassenden Angebot an Aerobic-Equipment auf dem internationalen Markt. Bitte fordern Sie unsere aktuellen Kataloge an.